


Lichterkette light chain IP65 Driver IP67 Stecker plug IP44     

### DE . Gebrauchsanweisung

**Anwendung:** Lichterkette mit 7 Leuchtkörpern zur Aufhängung mit Schutzkontaktstecker anschlussfertig für den Außenbereich

**Material:** Silikon + rauchfarbenes Glas

#### Technische Daten

230V Power LED

Lichtfarbe: 2700 Kelvin

Systemleistung: 4 Watt/130 Lumen

CRI 90

Betriebsspannung: 230V / 50Hz

Zuleitung: 2 m Lichterkette (H05RN-F 2x0,5 mm<sup>2</sup>) + 2 m Driver (O5RN8-F 3G1,0 mm<sup>2</sup>) mit Schutzkontaktstecker bzw. CH-Stecker anschlussfertig

Zubehör optional: cherry bubbls canes (Art.-Nr. 93853)

Dieses Produkt enthält eine Lichtquelle der Energieeffizienzklasse **E**

Gewicht: 0,74 kg (cherry bubbbs) + 0,28 kg (Driver)

**Hinweis:** Die Leuchte + Bestandteile dürfen nicht mit stark sauren oder alkalischen Böden, oder anderen aggressiven Substanzen, Chemikalien oder Düngemitteln in Kontakt kommen.

**Sicherheit:** Wir weisen darauf hin, dass der Anschluss von Leuchten durch einen fachkundigen Installateur zu erfolgen hat. Für Installation und Betrieb der Lichterkette und Bestandteile sind die nationalen Sicherheitsvorschriften zu berücksichtigen. Für Schäden, die durch nicht sachgemäße Montage oder Einsatz der Lichterkette und Bestandteile entstehen, wird keine Haftung übernommen. Bei nachträglichen Änderungen am Produkt erlischt die Gewährleistung.

**Dimmung:** Die Leuchte kann mit einem von IP44.DE freigegebenen Phasenabschnitt-Dimmer betrieben werden. Die Liste mit den freigegebenen Dimmern können Sie bei IP44.DE anfragen.

### EN . instructions for use

**application:** light chain with 7 luminaire bodies for hanging with safety plug ready to connect for outside use

**material:** silicone + smoke-coloured glass

#### technical information

230V Power LED

colour temperature: 2700 Kelvin

system performance: 4 watt/130 lumen

CRI 90

operating voltage: 230V / 50Hz

supply cable: 2 m light chain (H05RN-F 2x0,5 mm<sup>2</sup>) + 2 m driver (O5RN8-F 3G1,0 mm<sup>2</sup>) with safety plug or CH-plug ready to connect

optional accessory: cherry bubbbs canes (item no. 93853)

This product contains a light source of energy efficiency class **E**

weight: 0,74 kg (cherry bubbbs) + 0,28 kg (driver)

**note:** The luminaire + components may not come into contact with highly acidic or alkaline soils, or with other aggressive substances, chemicals or fertilizers.

**safety:** We point out that the electric connection of light fixtures has to be done by a certified installer. The national safety regulations must be observed for the installation and operation of the light chain and components. We assume no accountability for damages which are a result of non-appropriate mounting or application of the light chain and components. Modifications on the product will result in loss of warranty.

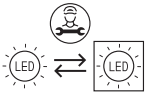
**dimming:** The luminaire can be dimmed with a trailing edge dimmer approved by IP44.DE. You can request the list of approved dimmers from IP44.DE.

### Montageanleitung

1. Die Lichterkette an der vorgesehenen Position aufhängen und den Karabinerhaken zur Befestigung verwenden. Die Lichterkette gem. Abbildung **locker und nicht straff gespannt und unter Zug aufhängen** (Bild 1).
2. Die Verbindung zwischen Lichterkette und Driver vornehmen (Bild 2). Die Positionierung des Drivers darf ausschließlich **oberirdisch** erfolgen.
3. Die elektrische Verbindung oberirdisch zwischen Schutzkontaktstecker und Schutzkontaktsteckdose vornehmen.
4. Schutzkontaktsteckdosen müssen der erforderlichen Schutzart entsprechen.
5. Der Schutzkontaktstecker signalisiert die Ortsveränderlichkeit der Lichterkette. Eine Festmontage und/oder ein Anschluss mit Erdmuffe ist **nicht zulässig!**

**Pflege:** Leuchte + Bestandteile regelmäßig von Schmutz und Ablagerungen säubern. Es dürfen keine Hochdruckreiniger zu Reinigungsarbeiten verwendet werden. Beachten Sie auch die Pflegehinweise unter [www.IP44.de](http://www.IP44.de).

**Wartung LED-Lampen:** Dieses Produkt enthält eingebaute LED-Lampen. Diese können im Falle eines Ausfalls durch IP44.DE ausgetauscht werden. Kontaktieren Sie hierzu Ihren Fachhändler.



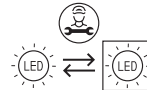
**Entsorgung:** Produkt nur an zugelassenen Sammel- und Rücknahmestellen entsorgen. Nicht im Hausmüll entsorgen! Bewahren Sie diese Gebrauchsanweisung gut auf. IP44.DE behält sich spätere technische Änderungen vor.

### installation instructions

1. Hang up the light chain in the intended position and use the snap hook to attach it. Hang up the light chain as shown in the picture **loosely and not tightly stretched and under tension** (picture 1).
2. Provide the connection between light chain and driver (picture 2). The driver may only be positioned **aboveground**.
3. Provide the electrical connection between safety plug and grounded electrical socket aboveground.
4. Grounded electrical sockets have to correspond to the essential protection class.
5. The safety plug signals the movability of the light chain. Please note, that a fixed installation and/or a connection with an earth-joint is **not permitted!**

**caring:** Regularly clean luminaire and components from dirt and deposits. Do not use a high pressure cleaner for cleaning. Please note care instructions at [www.IP44.de](http://www.IP44.de).

**maintenance LED-lamps:** This product contains built-in LED lamps. These can be replaced by IP44.DE in case of a failure. In this case, please get in touch with your retailer.



**disposal:** Product may only be disposed of at approved collection and return points. Do not dispose of in household waste.

Keep these instructions for use in a safe place.

IP44.DE reserves the right to make subsequent technical changes.